




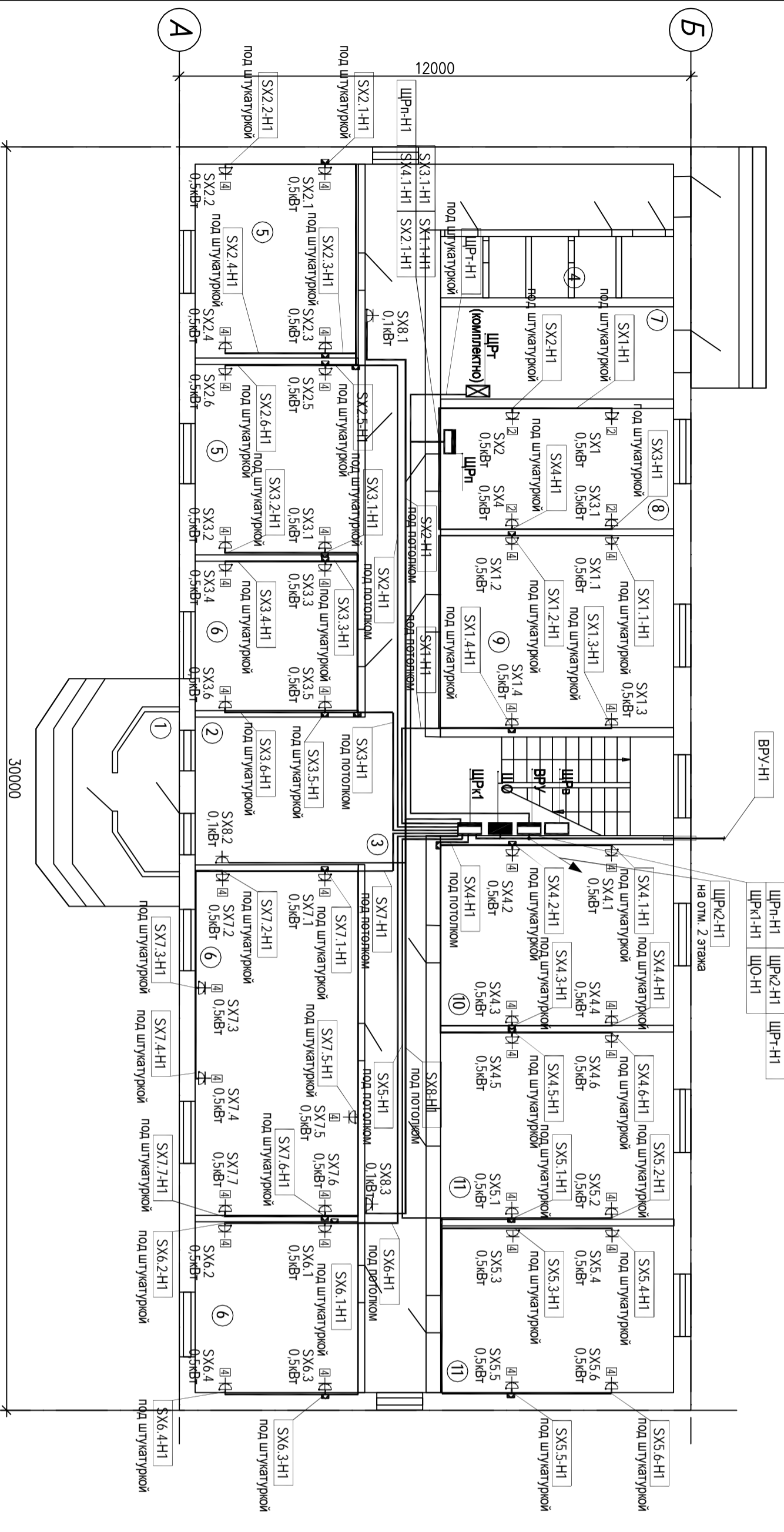


ЭКСПЛИКАЦИЯ ПОМЕЩЕНИЙ

Номер помещения	Наименование	Площадь, м ²	Кат. помеще-ния
1	Тамбур		
2	Вестибюль		
3	Коридор		
4	Санузел		
5	Кабинет		
6	Кабинет		
7	Топочная		
8	Кабинет		
9	Кабинет		
10	Кабинет		
11	Кабинет		

Условные обозначения, не установленные государственными стандартами:

-  — Щиток силовой
-  — Щиток освещения (ЩО)
-  — Блок из 2-х розеток IP20, 16А
-  — Блок из 4-х розеток IP20, 16А
-  — Коробка клеммная



Согласовано:

Ведомость узлов установки электрического оборудования на плане расположения

Поз.	Обозначение	Наименование	Кол.	Примеч.
1	5.407-142	Установка распределительных щитов и распределительных шкафов		
2	5.407-112	Установка щитка освещения на стене		
3	5.407-83	Установка тепловых розеток		
4	5.407-150	Прокладка проводов и кабелей в трубах		

1. Строительная часть показана условно
2. Проходы кабелей сквозь стены помещений выполнить в отрезках стальных труб с уплотнением составом УСПГ-65
3. Силовой кабель для силовых розеток проложить с запасом L=1,5м
4. Длину трасс перед нарезкой уточнить.
5. Монтаж электрооборудования выполнить после монтажа всех трубопроводов.
6. Отметки прокладки кабелей уточнить по месту при монтаже оборудования.
7. Тепловые розетки установить под столами или Н=+0,300 от уровня пола
8. За подвесным потолком кабели проложить на дюбель-стяжке или на лотке, профиле
9. Силовой кабель проложить на лотке, в коробе или в трубах ПВХ.

04/15 П-09-ЭМ

Электроснабжение производственно-складского комплекса, расположенного по адресу: г.Дзержинск, ул. Чкалова

Имя	Колл.	Лист	№ док.	Подпись	Дата